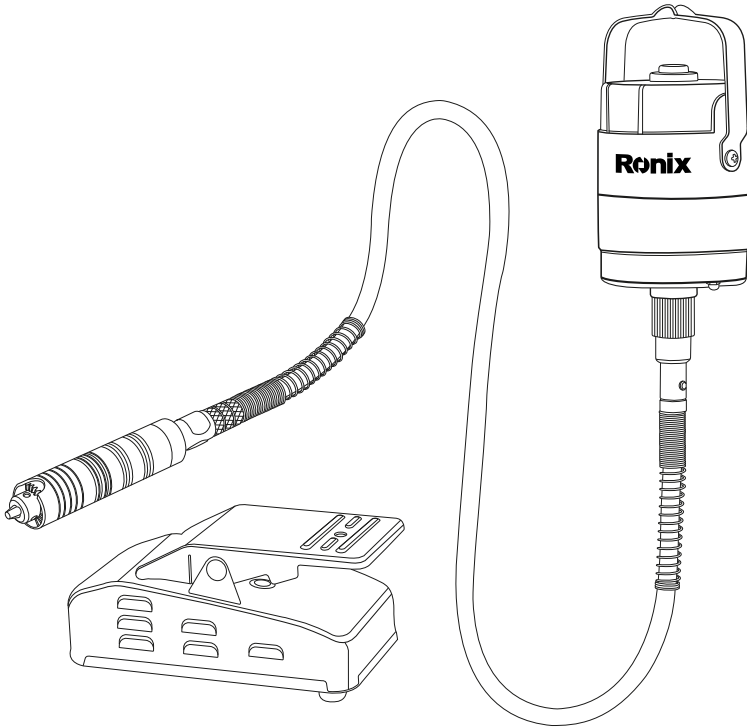


رونیکس®

آخرین ابزاری که می‌خرید!

فرز مینیاتوری پدالی

۳۴۵۰



12
MONTHS
GUARANTY

FREE
DELIVERY

BANK
SPARE PARTS

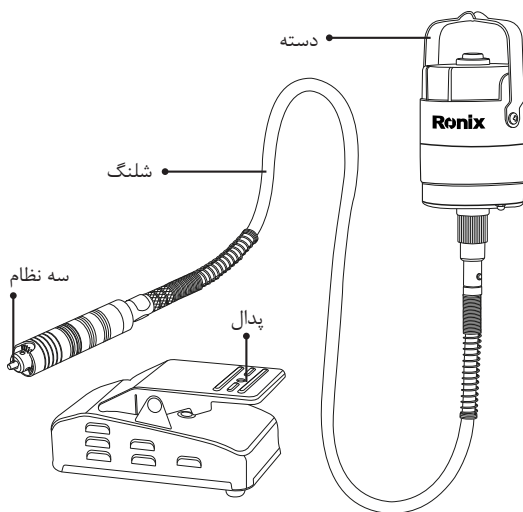
CALL
CENTER
021 61904

www.ronixtools.com

مشخصات فنی

مدل	۳۴۵۰
توان	۱۲۰ وات
ولتاژ	۲۲۰-۲۴۰ ولت
فرکانس	۵۰-۶۰ هرتز
سرعت در حالت آزاد	۲۰۰۰-۵۰۰ دور در دقیقه
وزن	۲/۸ کیلوگرم
متعلقات	پیچگوشتی، ذغال، پدال پایی، کیف ابزار

اجزا و قطعات



⚠ هشدار!

برای استفاده بهینه از دستگاه حتما قبل از استفاده از دستگاه، دفترچه راهنما را به دقت مطالعه کرده و آن را برای استفاده‌های بعدی نگهداری نمایید.

⚠ هشدار!

در صورت نیاز به هرگونه تعمیر یا تعویض قطعات، حتما به مراکز خدمات پس از فروش **رونیکس سرویس** مراجعه نمایید.

⚡ این علامت نشان دهنده خطر برق‌گرفتگی می‌باشد. این علامت نشان دهنده یک نکته و یا دستورالعمل مهم است که باید هنگام استفاده از دستگاه رعایت شود.

دستورالعمل‌های کلی ابزارآلات برقی

⚠ هشدار!

- لطفا کلیه مواردی که در ذیل قید شده است را با دقت مطالعه فرمائید و به کار ببرید، عدم پیروی از دستورالعمل‌های ذیل ممکن است منجر به ایجاد صدمات جبران‌ناپذیر فیزیکی یا ایجاد اختلال در کارکرد ابزارآلات برقی شوند.
- این دفترچه راهنما را بعد از مطالعه نگهداری نمایید.
- منظور از کلمه ابزار برقی در هشدارهای زیر کلیه ابزارهای برقی متصل به کابل یا ابزارهای شارژی دارای باتری می‌باشد.

به موارد ذیل توجه نمائید

■ ایمنی محل کار

- محل کار را تمیز و روشن نگهدارید. محیط‌های در هم ریخته و تاریک حادثه آفرین خواهند بود.
- هرگز از ابزارآلات برقی در مجاورت مواد اشتعال‌زا استفاده ننمائید. ابزارآلات برقی جرقه ایجاد می‌کنند که ممکن است موجب آتش‌سوزی گردد.
- ابزارآلات برقی را هنگام استفاده از دسترس کودکان و افراد غیرمتخصص دور نگهدارید. زیرا ممکن است باعث از دست دادن تمرکز و کنترل دستگاه شود.

■ ایمنی برقی

- دو شاخه دستگاه باید متناسب با پریز باشد. با این کار احتمال برق‌گرفتگی به شدت کاهش خواهد یافت.

- ابزارآلات برقی را در معرض باران و یا رطوبت قرار ندهید. ورود آب به ابزارآلات برقی ممکن است موجب برق‌گرفتگی شود.
- هرگز از کابل دستگاه برای حمل آن استفاده ننمائید و یا برای قطع اتصال دستگاه از پریز، کابل را نکشید. همچنین کابل را از معرض حرارت، سطوح نوک تیز، قطعات دوار و روغن دور نگهدارید. کابل‌های آسیب دیده مستعد بروز برق‌گرفتگی هستند.
- هنگام استفاده از دستگاه در محیط‌های باز، از سیم رابط مناسب استفاده نمائید تا احتمال برق‌گرفتگی کاهش یابد.
- هنگام استفاده از دستگاه در محیط‌های مرطوب حتما از کلید حفاظت جان RCD برای اتصال دستگاه به منبع تغذیه برق شهری استفاده نمائید. کلید حفاظت جان، مانند دستکش و کفش ایمنی به افزایش ایمنی فردی کمک می‌کند.
- هرگز ابزارهای دارای جریان متناوب را به منبع تغذیه برق با جریان غیرمتناوب (مستقیم) وصل ننمائید. این کار منجر به آسیب دیدگی دستگاه و آسیب‌های فردی خواهد شد. این دستگاه جهت استفاده با جریان برق متناوب AC است و اتصال آن به منبع تغذیه برق شهری بدون مشکل خواهد بود.

■ ایمنی فردی

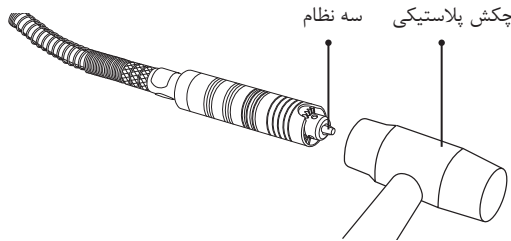
- زمانی که خسته‌اید یا تحت تاثیر دارو قرار دارید و در مجموع زمانی که در سلامتی کامل به سر نمی‌برید، هرگز از ابزارآلات برقی استفاده ننمائید. چرا که لحظه‌ای درنگ و بی‌دقتی منجر به صدمات جبران‌ناپذیری خواهد شد.
- همواره از لوازم ایمنی مانند عینک ایمنی، ماسک هوا، کفش و کلاه ایمنی و محافظ گوش استفاده نمائید تا صدمات فردی کاهش یابد.
- برای اجتناب از شروع به کار ناگهانی دستگاه، قبل از اتصال آن به منبع برق از قرار داشتن کلید در وضعیت خاموش اطمینان حاصل نمائید. همچنین زمانی که آن را جابه‌جا می‌کنید، دو شاخه را از پریز جدا کرده و انگشتان را بر روی کلید قرار ندهید.
- قبل از روشن کردن دستگاه از عدم اتصال هرگونه ابزار تنظیم مانند آچار به قطعات دوار اطمینان حاصل نمائید چرا که می‌تواند منجر به صدمات جبران‌ناپذیری گردد.
- حالت صحیح قرارگیری پاها و حفظ تعادل بدن حین کار از خارج شدن کنترل دستگاه جلوگیری می‌نماید.
- همواره در حین کار از لباس کار مناسب استفاده نمائید. استفاده از لباس‌های غیر استاندارد و گشاد، جواهرات و داشتن موهای بلند امکان درگیر شدن آنها را با قسمت‌های متحرک ابزارآلات برقی افزایش داده و ممکن است خطرآفرین شود
- در صورت استفاده از غبار جمع کن از اتصال صحیح و مناسب آن به دستگاه اطمینان حاصل نمائید. استفاده از چنین لوازم جانبی، مضرات مربوط به غبارات را کاهش خواهد داد

نکات ایمنی قبل از استفاده

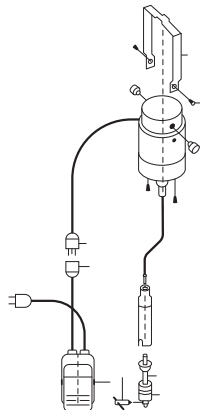
در زمان تعویض قطعات یدکی، دستگاه می‌بایست خاموش باشد. به منظور تعویض سه نظام دستگاه، از چکش‌های سر پلاستیکی استفاده نمایید. از پیچ خوردگی شلنگ دستگاه در حین کار خودداری کنید، زیرا کارکرد موثر دستگاه را کاهش می‌دهد. از خمیدگی بیشتر از ۹۰ درجه شلنگ خودداری نمایید. از قراردادن ابزارالات در اطراف دستگاه خودداری نمایید. در صورت عدم استفاده از دستگاه، آن را از پریز برق بکشید. عملکرد دستگاه ممکن است بسته به ولتاژ متغیر برق تغییر نماید.

مونتاژ دستگاه

شلنگ دستگاه فرز انگشتی پدالی به صورت مونتاژ شده در کارتن قرار داده شده است. به منظور نصب سه نظام بایستی از چکش پلاستیکی همانند تصویر زیر استفاده نمود.



جهت نصب متعلقات مانند شکل ذیل عمل نمایید.



در صورت استفاده مداوم از دستگاه، امکان گرم شدن وجود دارد که هیچ گونه خطری برای دستگاه ندارد، هرچند در صورت تماس دست با آن ممکن است سبب بروز سوختگی شود. قرار دادن دستگاه در یک متری مکان‌هایی که خطر نشت گاز وجود دارد بسیار خطرناک می‌باشد. از قرار دادن آن مکان‌ها جدا خودداری نمایید. از دستگاه‌ها برای کارهایی که برای آن طراحی نشده است، استفاده ننمایید.

نکات قبل از استفاده از دستگاه

گام اول: دستگاه را از مکانی مناسب آویزان نمایید.
گام دوم: قبل از استفاده از دستگاه مطمئن شوید، شلنگ به درستی به دستگاه متصل باشد. شلنگ را از ۹۰ درجه بیشتر خم ننمایید.
گام سوم: کابل دستگاه را به درستی به پریز برق وصل نمایید.
گام چهارم: اطمینان حاصل نمایید که موتور، شفت شلنگ و سه نظام به راحتی حرکت می‌کنند.
گام پنجم: از آچار سه نظام برای تعویض ابزار استفاده ننمایید.

به همراه ابزار شما کارت گارانتی و کارت معرفی مراکز سرویس مجاز **رونیکس سرویس** در سراسر ایران ارائه می‌گردد. توجه داشته باشید که هیچ کدام از اجزای داخلی این ابزار احتیاج به تعمیرات اضافه یا دستکاری جهت بهینه نمودن عملکرد ندارند. بنابراین از هرگونه دستکاری یا ارائه به مراکز تعمیرات غیر مجاز اجتناب نمایید و در صورت بروز هرگونه ایراد، سریعاً با نزدیک‌ترین مرکز سرویس مجاز تماس حاصل نمایید تا از خدمات سریع و دقیق رونیکس سرویس استفاده نمایید. برای اطلاع از مراکز مراجعه نمایید و یا با تلفن **www.ronixtools.com** سرویس و گارانتی مجاز رونیکس سرویس به وب سایت ۰۲۱-۶۴۹۷-۰۲۱ خدمات حمایتی **رونیکس سرویس** تماس حاصل نمایید.

رونیکس[®]

آخرین ابزاری که می‌خرید!