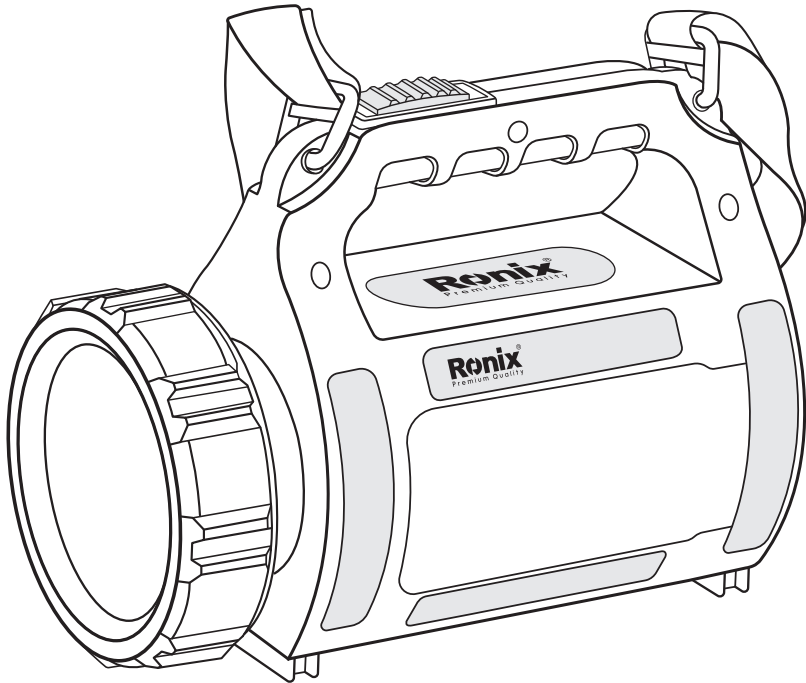


رونیکس®

آخرین ابزاری که می‌خرید!

نورافکن مدل BRILIANT

RH-4230



www.ronixtools.com

دامنه کاربرد محصول

نورافکن دستی - شارژی رونیکس مدل RH-4230 مناسب جهت گشت زنی، کمپینگ، عملیات نجات، کوهنوردی، شرایط اضطرار، استخراج معادن، جنگلداری، حتی شارژ تلفن همراه و ... می باشد.

مشخصات فنی


| | |
|-------------------------------------------------------------------------------------|----------------------|
| RH-4230 | کد محصول |
| ۳-۴ ساعت | مدت زمان شارژ شدن |
| ۵۰۰ متر | حداکثر دامنه روشنایی |
| ۱۶۰×۹۸×۱۹۵ میلی متر | ابعاد |
| لامپ اصلی: ۳۰۰ لومن چراغ LED سفید و قرمز: ۴۵ لومن | روشنایی |
| لامپ اصلی LED CREE XM-L2 ۱۲ عدد چراغ LED چشمکزن قرمز ۱۲ عدد چراغ SMD LED سفید | نوع لامپ |
| لامپ اصلی: ۱/۵ ساعت چراغ چشمکزن قرمز: ۲۴ ساعت چراغ سفید: ۴ ساعت | مدت زمان کاربری |
| ۴۳۰ گرم | وزن |
| بسته بندی طراحی شده توسط رونیکس | نوع بسته بندی |
| شارژر، بند رودوشی و کابل USB | متعلقات |

نحوه عملکرد

■ سوئیچ روشن و خاموش

- حداکثر قدرت روشنایی: ۳۰۰ لومن ☀
- با قرار دادن سوئیچ در حالت
- با قابلیت ۳ ساعت روشنایی و برد ۵۰۰ متر
- حداقل قدرت روشنایی: ۱۵۰ لومن ☀

با قرار دادن سوئیچ در حالت
با قابلیت ۶ ساعت روشنایی و برد ۲۵۰ متر



■ نور سفید رنگ با فشردن سوئیچ زرد رنگ در حالت های (High-Off-Low) کنترل می شود

۱۲ عدد لامپ ال ای دی (LED) سفید رنگ

- حالت High

حداکثر قدرت روشنایی: ۴۵ لومن

با قابلیت ۵ ساعت روشنایی

- حالت Low

حداقل قدرت روشنایی: ۲۰ لومن

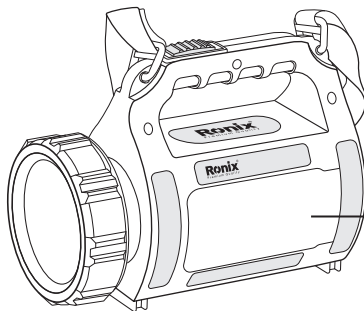
با قابلیت ۱۱ ساعت روشنایی

■ نور قرمز رنگ هشدار با سوئیچ قرمز رنگ کنترل (Flash-Off) کنترل می شود

۱۲ عدد لامپ ال ای دی (LED) قرمز رنگ

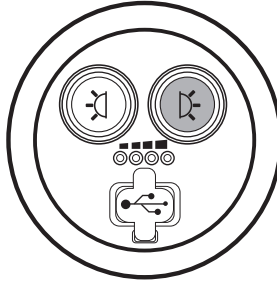
- حالت Flash

فرکانس هشدار: ۲,۲ هرتز



۱۲ عدد چراغ قرمز

■ عملکرد لامپ‌های ال ای دی (LED) تعبیه شده در قسمت عقب نور افکن
نمایشگر میزان شارژ باتری



⚠ توجه:

هنگامی که آخرین لامپ ال ای دی (LED) مربوط به نشانگر شارژ روشن شد، نور افکن می‌بایست شارژ شود. یکی از چراغ‌های نشانگر در طول مدت زمان شارژ چشمک‌زن خواهند بود.

شارژر

توان مصرفی مورد نیاز
آداپتور استاندارد USB ۵ ولتی ۰/۵ تا ۱ آمپری (A 1.0-0.5/5V)
خروجی منبع تغذیه 1.5A/5V
این محصول جهت شارژ با USB طراحی شده است.



■ ورودی‌های جانبی تغذیه

انرژی خورشیدی - کامپیوتر - شارژر موبایل



دستورالعمل استفاده

- ۱) پیش از اولین استفاده، از شارژ نورا فکن به مدت ۵/۴ ساعت اطمینان حاصل نمایید.
- ۲) از مشاهده مستقیم نور ساطع شده اجتناب نمایید، چرا که باعث آسیب رسیدن به چشمها خواهد شد.
- ۳) از قرار دادن محصول در جای مرطوب خودداری نمایید.
- ۴) در حین شارژ شدن، چراغ ها می بایست خاموش باشد تا به باتری آسیب وارد نشود.
- ۵) لطفا هر سه ماه یکبار، باتری را به صورت کامل شارژ نمایید.

⚠ هشدار!

- لطفا از قرار دادن نورا فکن در آب خودداری نمایید.
- لطفا از قرار دادن نورا فکن در معرض آتش خودداری نمایید.

رونیکس[®]

آخرین ابزاری که می‌خرید!