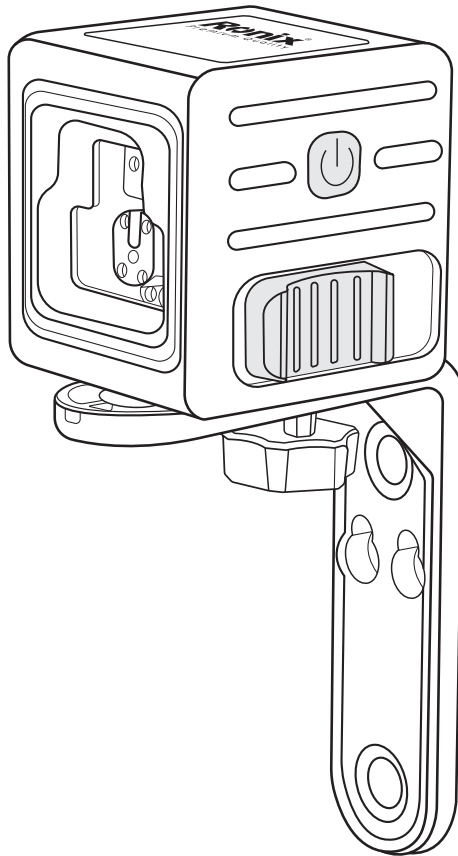


رونیکس®

آخرین ابزاری که می‌خرید!

تراز لیزری دوخط

RH-9501

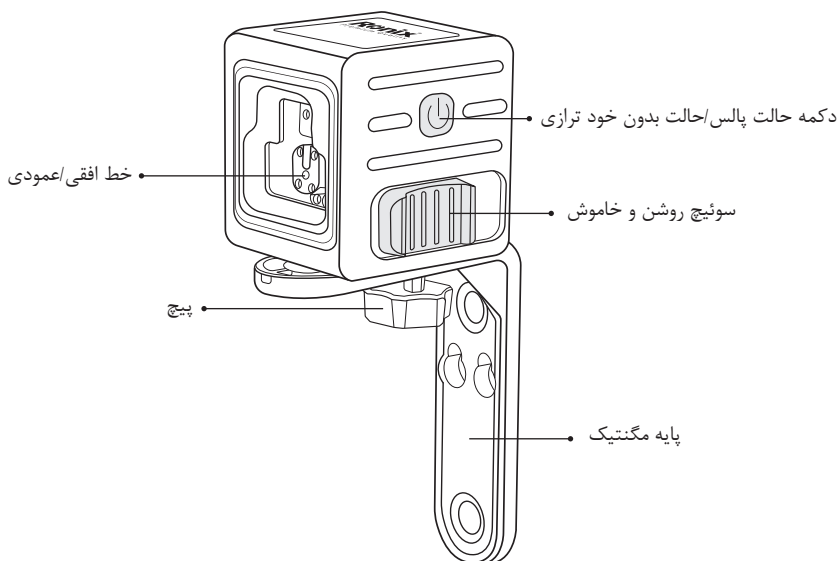


www.ronix.ir

مشخصات فنی

| | |
|----------------------------|-----------------------|
| RH-9501 | کد محصول |
| ± 2 میلی‌متر در ۵ متر | دقت خط لیزر |
| $\pm 3^{\circ}$ | دامنه خودترازی دستگاه |
| ۱۰ متر / ۵۰ متر با رسیور | برد دستگاه/ با رسیور |
| ۱/۴ اینچ | سایز رزوه سه پایه |
| ۶۳۵ نانومتر / لیزر کلاس ۲ | نوع لیزر |
| IP54 | درجه محافظت |
| ۱۰- الی ۵۰ درجه سانتی‌گراد | محدوده دمای کارکرد |
| ۶۵ × ۶۵ × ۶۵ میلی‌متر مکعب | ابعاد |
| حداکثر تا ۸ ساعت | حداکثر زمان کار مداوم |
| باتری AAA آلکالاین ۷/۴ ولت | نوع باتری |
| ۲۳۰ گرم | وزن |
| کیف برزنتی | نوع بسته‌بندی |
| ۲ عدد باتری، پایه | متعلقات |

اجزا و قطعات



متعلقات

- سه عدد باتری سایز AA
- پایه آهنربایی
- کیف حمل برزنتی
- دستور العمل کاربر

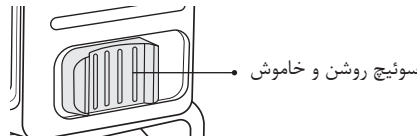
⚠ توجه:

تراز لیزری رونیکس دارای دقت بالا قابلیت خودترازی است که جهت انجام امور مربوط به دکوراسیون داخلی، سقف و کف کاذب، نصب کابینت، پارتیشن، قفسه و ... کاربرد دارد. پرتوهای خروجی دستگاه به صورت دو خط تراز عمود بر هم یکی در راستای افقی و دیگری در راستای عمودی قابل رویت است.

ویژگی ها

از جمله مشخصه‌های این دستگاه قفل پاندول است و دو کاربرد عمده دارد:

- ۱- هنگامی که قصد تغییر مکان داریم، دستگاه را روی حالت قفل قرار می دهیم. این وضعیت، باعث ثابت ماندن پاندول‌های لیزر می‌شود که در نتیجه حرکت و یا ضربه، آسیب نخواهند دید.
- ۲- وقتی که قصد داریم بدون در نظر داشتن خودترازی، خطی را روی دیوار داشته باشیم، دستگاه را به حالت قفل می‌بریم.



⚠ توجه:

- این دستگاه به محض روشن شدن، در محدود ۳ درجه شروع به خودترازی می‌کند. در صورتی که محل قرارگیری دستگاه بیش از حد مجاز از تراز خارج باشد و دستگاه نیز قادر به تصحیح خطای موجود نباشد، خطوط لیزری خروجی دستگاه به حالت چشمک زن تبدیل می‌گردند.
- خطوط عمودی و افقی لیزر به صورت همزمان روشن شده و به صورت تکی قابل استفاده نمی‌باشند
 - جهت استفاده از لیزر بدون حالت خود ترازی، در حالی که دستگاه خاموش می‌باشد دکمه قرمز رنگ (حالت بدون خود ترازی) را چند ثانیه بفشارید.
- تراز لیزری رونیکس دارای پایه آهنربایی است که استفاده از آن را سهل و آسان می‌کند.



کاربرد تراز لیزری

- نصب کاشی و سرامیک در کف و دیوار
- انواع دکوراسیون داخلی (پارتیشن بندی، کاغذ دیواری، سقف و دیوار کاذب و ...)
- نصب دیوار کاذب (دیوار خشک)، پارتیشن و دیواره‌های کاذب
- نصب درب و پنجره
- نصب اتصالات برقی (لواستر و...)
- پروژه های عمرانی

خدمات پس از فروش

توجه داشته باشید که هیچ کدام از اجزای داخلی این ابزار احتیاج به تعمیرات اضافه یا دستکاری جهت بهینه نمودن عملکرد ندارند، بنابراین از هرگونه دستکاری یا ارائه به مرکز تعمیرات غیر مجاز اجتناب حاصل نمایید و در صورت بروز هرگونه مشکل سریعاً با نزدیک‌ترین مرکز سرویس مجاز **رونیکس سرویس** تماس حاصل فرموده تا از خدمات سریع و دقیق **رونیکس سرویس** استفاده فرمایید. برای اطلاع از مرکز سرویس و گارانتی مجاز **رونیکس سرویس** به وب سایت www.ronix.ir مراجعه نموده و یا با تلفن ۰۲۱-۶۴۹۷-۰۲۱ خدمات حمایتی **رونیکس سرویس** تماس حاصل نمایید.

رونیکس®

آخرین ابزاری که می‌خرید!